

СХВАЛЕНО

Розпорядження обласної
державної адміністрації
(обласної військової
адміністрації)

28.06.2025 № 1177-1

Прогноз

обласного бюджету Чернівецької області

(найменування бюджету адміністративно-територіальної одиниці)

на 2026–2028 роки

(середньостроковий бюджетний період)

(24100000000)

(код бюджету)

I. Загальна частина

Прогноз обласного бюджету Чернівецької області на 2026–2028 роки (далі – Прогноз) розроблено на основі положень Бюджетного кодексу України, Податкового кодексу України, Бюджетної декларації на 2026–2028 роки, схваленої Постановою Кабінету Міністрів України від 27 червня 2025 року № 774 «Про схвалення Бюджетної декларації на 2026–2028 роки», наказу Міністерства фінансів України від 02 червня 2021 року № 314 «Про затвердження Типової форми прогнозу місцевого бюджету та Інструкції щодо його складання», зареєстрованого в Міністерстві юстиції України 05 липня 2021 року за № 879/36501 (із змінами), наказу Міністерства фінансів України від 06 жовтня 2023 року № 534 «Про затвердження Інструкції щодо підготовки бюджетної пропозиції», зареєстрованого в Міністерстві юстиції України 20 жовтня 2023 року за № 1842/40898 (із змінами), з урахуванням прогнозних макропоказників економічного і соціального розвитку України у 2026–2028 роках та Стратегії розвитку Чернівецької області на період до 2027 року, затвердженої рішенням XXXVI сесії Чернівецької обласної ради VІІ скликання від 04 лютого 2020 року № 1-36/20 «Про Стратегію розвитку Чернівецької області на період до 2027 року», державних, комплексних та регіональних цільових програм.

Прогноз включає індикативні прогнозні показники економічного і соціального розвитку Чернівецької області, показники обласного бюджету за основними видами доходів, фінансування, видатків і кредитування, обсяг публічних інвестицій на підготовку та реалізацію публічних інвестиційних проєктів та програм публічних інвестицій із зазначенням пріоритетних напрямів таких публічних інвестицій, взаємовідносини обласного та місцевих бюджетів.

Головною метою Прогнозу є забезпечення прозорості та передбачуваності бюджетної політики, створення дієвого механізму управління бюджетним процесом, встановлення зв'язку між стратегічними цілями та можливостями бюджету у середньостроковій перспективі, визначення фінансового ресурсу обласного бюджету Чернівецької області на середньострокову перспективу.

На середньострокову перспективу основними завданнями є:

- 1) підвищення ефективності управління бюджетними коштами шляхом застосування дієвих методів економії бюджетних коштів, здійснення оптимізації

витрат головних розпорядників коштів обласного бюджету шляхом виключення неприоритетних та неефективних витрат, насамперед тих, що не забезпечують виконання основних функцій і завдань відповідного головного розпорядника коштів та подальшої оптимізації бюджетних програм;

2) забезпечення стабільного функціонування бюджетних установ та виконання заходів, передбачених місцевими бюджетними програмами;

3) вжиття дієвих заходів щодо трансформування мережі бюджетних установ в установи нового типу, спроможні надавати якісні послуги;

4) визначення та виконання завдань соціально-економічного розвитку області з врахуванням їх пріоритетності;

5) забезпечення фінансування інвестиційних проектів (програм), насамперед з високим ступенем будівельної готовності.

Очікуваними результатами реалізації бюджетної політики в середньостроковій перспективі є своєчасна виплата заробітної плати працівникам бюджетних установ та недопущення утворення простроченої кредиторської заборгованості за такими виплатами, своєчасна оплата енергоносіїв, що споживаються бюджетними установами, які фінансуються з обласного бюджету, в умовах повномасштабного вторгнення надання максимальної можливої підтримки Збройним Силам України та силам безпеки і оборони, забезпечення належного співфінансування проектів та заходів, які забезпечуються за рахунок трансфертів з державного бюджету у розмірах, визначених законодавством, значне зменшення обсягу дебіторської заборгованості та повне погашення наявної і недопущення утворення нової простроченої кредиторської заборгованості за видатками обласного бюджету, фінансове забезпечення виконання головними розпорядниками коштів обласного бюджету їхніх планів діяльності, упорядкування мережі бюджетних установ обласного підпорядкування, яка б забезпечувала досягнення мети і цілей їх діяльності з максимального ефективності та мінімальними затратами.

Разом з тим показники Прогнозу можуть перебувати під впливом потенційних чинників, як макроекономічного середовища, продовження збройної агресії російської федерації проти України, так і непередбачуваних дій чи рішень центральних органів влади.

Показники Прогнозу можуть змінюватись внаслідок:

підвищення фактичних цін і тарифів на енергоносії понад рівень, визначений у Бюджетній декларації;

прийняття центральними органами виконавчої влади рішень, які призводять до збільшення видатків місцевих бюджетів, без передачі відповідного фінансового ресурсу на їх виконання;

невиконання дохідної частини внаслідок невиконання цілей розвитку, визначених у стратегії розвитку області на відповідний період;

фактичного перевищення рівня споживчих цін та цін виробників у порівнянні з рівнем, прийнятим у Бюджетній декларації;

визначення міжбюджетних трансфертів з державного бюджету місцевим

2450600000	Бюджет Мамалигівської сільської територіальної громади	105 000	0	0	0	0	0
2450800000	Бюджет Рукшинської сільської територіальної громади	3 000 000	0	0	0	0	0
2451400000	Бюджет Красноільської селищної територіальної громади	50 660	0	0	0	0	0
2452900000	Бюджет Неполовецької селищної територіальної громади	13 229 960	0	0	0	0	0
2453300000	Бюджет Новодністровської міської територіальної громади	24 715	0	0	0	0	0
2453800000	Бюджет Банилівської сільської територіальної громади	217 449	0	0	0	0	0
2454200000	Бюджет Веренчанської сільської територіальної громади	316 742	0	0	0	0	0
2454300000	Бюджет Горішньопіроверхівської сільської територіальної громади	38 556	0	0	0	0	0
2454500000	Бюджет Кам'янської сільської територіальної громади	262 894	0	0	0	0	0
3719800	9800 Субвенція з місцевого бюджету державному бюджету на виконання програм соціально-економічного розвитку регіонів	2 225 747	0	0	0	0	0
9900000000	Державний бюджет	2 225 747	0	0	0	0	0
X	X РАЗОМ за розділами I, II, у тому числі:	438 603 920	291 225 694	58 225 000	62 820 000	67 415 000	67 415 000
X	X загальний фонд	314 916 408	243 374 309	58 225 000	62 820 000	67 415 000	67 415 000
X	X спеціальний фонд	123 687 512	47 851 385	0	0	0	0

Директор Департаменту фінансів
обласної державної адміністрації
обласної військової адміністрації

(підпис)

Ангела ДЯКОВА
Від імені ПІДПИСИТЕ

бюджетам в обсягах, що не забезпечують фінансування установ на рівні, визначеному законодавством;

зміни порядків використання трансфертів, які призводять до погіршення стану забезпечення заходів, що здійснюються за рахунок цих трансфертів, чи вимагають додаткових видатків з місцевих бюджетів.

Мінімізація зазначених ризиків практично не залежить від зусиль місцевих органів влади, тому у разі їх виникнення Прогноз потребуватиме кардинальної зміни, оскільки у разі відсутності належної компенсації з Державного бюджету України призведе до погіршення рівня забезпеченості власних та делегованих повноважень місцевих органів влади, скорочення наявної мережі установ, що надають соціальні послуги жителям регіону чи згортання низки проєктів, які вже реалізуються чи плануються до виконання.

Прогноз сформовано із застосуванням збалансованості, ефективності та результативності.

Індикативні прогностичні показники обласного бюджету Чернівецької області на 2026–2028 роки є основою для складання головними розпорядниками бюджетних коштів планів своєї діяльності та формування показників проекту обласного бюджету на середньостроковий перспективу.

II. Основні прогностичні показники економічного та соціального розвитку

Найменування показника, одиниця виміру	2024 рік (звіт)	2025 рік (затверджено)	2026 рік (план)	2027 рік (план)	2028 рік (план)
Валовий регіональний продукт у цінах попереднього року, (%)	104,0	104,2	104,6	105,0	105,6
Обсяг реалізованої промислової продукції (товарів, послуг) всього, млн грн	41 278,0	47 734,1	51 822,6	59 784,9	63 843,0
Індекс промислової продукції, %	114,1	104,0	104,7	106,0	106,5
Середньомісячна заробітна плата одного штатного працівника, грн	19 467,0	22 487,0	23 561,0	25 689,0	27 505,0
Забезпеченість із виплати заробітної плати (на кінець року) всього, млн грн	10,0	8,5	1,0	0,5	0,3
Обсяг обороту розрізної торгівлі (з урахуванням товарообороту юридичних і фізичних осіб-підприємств), млн грн	41 587,0	45 745,7	49 405,4	54 345,9	54 889,4
Темп зростання (зниження) обороту розрізної торгівлі (з урахуванням товарообороту юридичних і фізичних осіб-підприємств), %	110,5	110,0	108,0	110,0	101,0
Обсяг прямих іноземних інвестицій з початку інвестування, млн дол. США	24,7	25,5	28,0	31,0	34,0
у % до початку року	95,0	103,2	109,8	110,7	109,7
Обсяг експорту товарів, млн дол. США	188,1	205,0	230,0	260,0	300,0
Обсяг експорту товарів у відсотках до попереднього року, %	97,1	109,0	100,5	104,0	105,3
Обсяг імпорту товарів, млн дол. США	525,8	450,0	410,0	360,0	310,0
Обсяг імпорту товарів у відсотках до попереднього року, %	104,1	85,6	91,1	87,8	86,1

2453000000	Бюджет Станчанської сільської територіальної громади	351 800	0	0	0
2453100000	Бюджет Хотинської міської територіальної громади	3 549 800	0	0	0
2453200000	Бюджет Чарторської сільської територіальної громади	457 300	0	0	0
2453300000	Бюджет Новолигівської міської територіальної громади	245 700	0	0	0
2453400000	Бюджет Ванчиковецької сільської територіальної громади	457 300	0	0	0
2453500000	Бюджет Капатівської сільської територіальної громади	457 300	0	0	0
2453600000	Бюджет Сучевської сільської територіальної громади	246 200	0	0	0
2453700000	Бюджет Камушовецької сільської територіальної громади	422 100	0	0	0
2453800000	Бюджет Баннівської сільської територіальної громади	457 300	0	0	0
2453900000	Бюджет Березометської сільської територіальної громади	492 500	0	0	0
2454000000	Бюджет Боянської сільської територіальної громади	2 969 300	0	0	0
2454100000	Бюджет Брусницької сільської територіальної громади	351 800	0	0	0
2454200000	Бюджет Березнянської сільської територіальної громади	457 300	0	0	0
2454300000	Бюджет І опшнєвошоревської сільської територіальної громади	316 600	0	0	0
2454400000	Бюджет Кам'янської сільської територіальної громади	492 500	0	0	0
2454500000	Бюджет Кам'янської сільської територіальної громади	492 500	0	0	0
2454600000	Бюджет Кем'яненської сільської територіальної громади	492 500	0	0	0
2454700000	Бюджет Лівинової сільської територіальної громади	3 771 900	0	0	0
2454800000	Бюджет Літровоцької сільської територіальної громади	351 800	0	0	0
2454900000	Бюджет Літровоцької сільської територіальної громади	2 757 300	0	0	0
2455000000	Бюджет Літровоцької сільської територіальної громади	2 905 500	0	0	0
2455100000	Бюджет Топорської сільської територіальної громади	422 100	0	0	0
2455200000	Бюджет Чернівської сільської територіальної громади	16 481 300	0	0	0
2455300000	Бюджет Чернівської сільської територіальної громади	782 430	0	0	0
2455400000	Бюджет Чернівської сільської територіальної громади	259 230	0	0	0
2455500000	Бюджет Чарторської сільської територіальної громади	300 000	0	0	0
2455600000	Бюджет Чарторської сільської територіальної громади	300 000	0	0	0
2455700000	Бюджет Чарторської сільської територіальної громади	134 100	0	0	0
2455800000	Бюджет Чарторської сільської територіальної громади	33 067 535	15 000 000	0	0
2455900000	Бюджет Сокирянської міської територіальної громади	646 238	0	0	0
2456000000	Бюджет Сокирянської міської територіальної громади	293 964	15 000 000	0	0
2456100000	Бюджет Усть-Ілутинської сільської територіальної громади	371 314	0	0	0
2456200000	Бюджет Маматівської сільської територіальної громади	60 486	0	0	0
2456300000	Бюджет Тернівської сільської територіальної громади	444 804	0	0	0
2456400000	Бюджет Брусницької сільської територіальної громади	157 896	0	0	0
2456500000	Бюджет Кам'янської сільської територіальної громади	138 312	0	0	0
2456600000	Бюджет Кем'яненської сільської територіальної громади	115 634	0	0	0
2456700000	Бюджет Кришківської сільської територіальної громади	13 592 911	0	0	0

III. Загальні показники обласного бюджету

Прогнозний обсяг фінансового ресурсу обласного бюджету на 2026–2028 роки сформовано із застосуванням норм чинних Бюджетного кодексу України і Податкового кодексу України, Постанови Кабінету Міністрів України від 27 червня 2025 року № 774 «Про схвалення Бюджетної декларації на 2026–2028 роки» і показників міжбюджетних трансфертів на 2026–2028 роки, передбачених у додатках до Бюджетної декларації та відповідно до вимог, викладених у Інструкції щодо підготовки бюджетної пропозиції, затвердженої наказом Міністерства фінансів України від 06 жовтня 2023 року № 534 «Про затвердження Інструкції щодо підготовки бюджетної пропозиції», зареєстрованої в Міністерстві юстиції України 20 жовтня 2023 року за № 1842/40898 (із змінами), та у листі Міністерства фінансів України від 09 липня 2025 року № 05120-08-6/19235 «Щодо особливостей середньострокового бюджетного планування та складання розрахунків до прогнозів місцевих бюджетів».

Доходи обласного бюджету прогнозуються у сумах:

на 2026 рік – 1859,6 млн грн, у тому числі по загальному фонду – 1 724,6 млн грн, спеціальному – 135,0 млн грн;
на 2027 рік – 2124,3 млн грн, у тому числі по загальному фонду – 1 979,5 млн грн, спеціальному – 144,8 млн грн;
на 2028 рік – 2451,9 млн грн, у тому числі по загальному фонду – 2295,3 млн грн, спеціальному – 156,6 млн грн.

Фінансування з обласного бюджету прогнозується у 2026 році у сумі 150,0 млн грн, 2027 році – 200,0 млн грн, 2028 році – 250,0 млн грн шляхом передачі коштів із загального фонду до бюджету розвитку (спеціального фонду) для реалізації публічних інвестиційних проектів та програм публічних інвестицій.

Видатки та надання кредитів з обласного бюджету прогнозується у сумах:

на 2026 рік – 1699,8 млн грн, у тому числі по загальному фонду – 1574,6 млн грн, спеціальному – 125,2 млн грн;
на 2027 рік – 1916,7 млн грн, у тому числі по загальному фонду – 1779,5 млн грн, спеціальному – 137,2 млн грн;
на 2028 рік – 2199,9 млн грн, у тому числі по загальному фонду – 2045,3 млн грн, спеціальному – 154,6 млн грн.

Зокрема, з обласного бюджету в 2026–2028 роках за рахунок повернення раніше наданих кредитів надаватимуться пільгові кредити індивідуальним сільським забудовникам в рамках Комплексної програми «Блискний дім» у сумі по 2,0 млн грн щорічно.

Також у Прогнозі заплановано реалізацію публічних інвестиційних проектів та програм публічних інвестицій за рахунок коштів обласного бюджету у 2026 році у сумі 150,0 млн грн, 2027 році – 200,0 млн грн, 2028 році – 250,0 млн грн; надходжень до фонду охорони навколишнього природного середовища у 2026 році у сумі 4,6 млн грн, 2027 році – 2,9 млн грн; інших субвенцій з місцевих бюджетів області на співфінансування придбання пікельних автомобілів у 2026 році у сумі 7,2 млн грн, 2027 році – 6,7 млн грн, 2028 році – 4,0 млн грн.

0219800	9800	Субвенція з місцевого бюджету державному бюджету на виконання програм соціально-економічного розвитку регіонів	0	24 352 000	0	0	0
	9900000000	Державний бюджет	0	24 352 000	0	0	0
3019800	9800	Субвенція з місцевого бюджету державному бюджету на виконання програм соціально-економічного розвитку регіонів	0	8 499 385	0	0	0
	9900000000	Державний бюджет	0	8 499 385	0	0	0
3719320	9320	Субвенція з місцевого бюджету за рахунок залишку коштів освітньої субвенції, що утворився на початок бюджетного періоду	87 611 800	0	0	0	0
	2450100000	Бюджет Вашківської сільської територіальної громади	175 900	0	0	0	0
	2450200000	Бюджет Великокучурівської сільської територіальної громади	2 792 500	0	0	0	0
	2450300000	Бюджет Волоківської сільської територіальної громади	316 600	0	0	0	0
	2450400000	Бюджет Глибочківської сільської територіальної громади	3 479 400	0	0	0	0
	2450500000	Бюджет Клішківської сільської територіальної громади	2 798 000	0	0	0	0
	2450600000	Бюджет Мамалигівської сільської територіальної громади	492 500	0	0	0	0
	2450700000	Бюджет Недобойської сільської територіальної громади	527 700	0	0	0	0
	2450800000	Бюджет Рукшинської сільської територіальної громади	351 800	0	0	0	0
	2450900000	Бюджет Сокирянської міської територіальної громади	3 936 700	0	0	0	0
	2451000000	Бюджет Усть-Путильської сільської територіальної громади	334 200	0	0	0	0
	2451100000	Бюджет Вашківської міської територіальної громади	2 633 200	0	0	0	0
	2451200000	Бюджет Вишнівської міської територіальної громади	3 442 300	0	0	0	0
	2451300000	Бюджет Сторожинецької міської територіальної громади	4 600 200	0	0	0	0
	2451400000	Бюджет Красноїльської сільської територіальної громади	531 600	0	0	0	0
	2451500000	Бюджет Теремішівської сільської територіальної громади	386 900	0	0	0	0
	2451600000	Бюджет Чудейської сільської територіальної громади	738 700	0	0	0	0
	2451700000	Бюджет Конятинської сільської територіальної громади	371 300	0	0	0	0
	2451800000	Бюджет Селятинської сільської територіальної громади	334 200	0	0	0	0
	2451900000	Бюджет Остринської сільської територіальної громади	633 200	0	0	0	0
	2452000000	Бюджет Мамаївської сільської територіальної громади	2 844 200	0	0	0	0
	2452100000	Бюджет Кішманської міської територіальної громади	3 179 400	0	0	0	0
	2452200000	Бюджет Магальської сільської територіальної громади	422 100	0	0	0	0
	2452300000	Бюджет Вікнянської сільської територіальної громади	187 500	0	0	0	0
	2452400000	Бюджет Юрковецької сільської територіальної громади	422 100	0	0	0	0
	2452500000	Бюджет Кострижівської сільської територіальної громади	140 700	0	0	0	0
	2452600000	Бюджет Новоселівської міської територіальної громади	4 042 200	0	0	0	0
	2452700000	Бюджет Герцаївської міської територіальної громади	3 120 100	0	0	0	0
	2452800000	Бюджет Заставнівської міської територіальної громади	2 801 000	0	0	0	0
	2452900000	Бюджет Неполюхівської сільської територіальної громади	281 400	0	0	0	0

Згідно зі статтею 66 Бюджетного кодексу України до обласного бюджету нараховується 15 відсотків податку на доходи фізичних осіб, що справляється на

[illegible]

території області. За попередніми розрахунками, передбачається, що до обласного бюджету надійде цього податку:

у 2026 році у сумі 902,0 млн грн, що на 151,7 млн грн (20,2%) більше уточненого станом на 01 липня 2025 року плану на 2025 рік;

у 2027 році – 1 млрд 112,0 млн грн, що на 210,0 млн грн (23,3%) більше прогнозу 2026 року;

у 2028 році – 1 млрд 260,0 млн грн, що на 148,0 млн грн (13,3%) більше показників 2027 року.

Відповідно до Бюджетного кодексу України, за обласним бюджетом зарізнено 10% податку на прибуток підприємств усіх форм власності, крім державної. Передбачається, що у 2026 році даного податку надійде в сумі 74,2 млн грн, у 2027 та 2028 роках, відповідно, по 74,1 млн грн (розрахунки Головного управління Державної податкової служби у Чернівецькій області).

Надходження податку на прибуток підприємств комунальної форми власності, засновником яких є обласна рада, прогноуються в сумі 0,2 млн гривень.

Рентної плати та плати за використання природних ресурсів планується у 2026, 2027 та 2028 роках, відповідно, по 7,3 млн грн (за розрахунками ІТУ ДПС у Чернівецькій області), а саме:

рентної плати за спеціальне використання води – по 5,0 млн грн;

рентної плати за користування надрами для видобування інших корисних копалин загальнодержавного значення – по 2,0 млн грн;

рентної плати за користування надрами для видобування природного газу – по 0,2 млн грн;

рентної плати за користування надрами для видобування нафти – по 0,1 млн гривень.

Частина чистого прибутку (доходу) комунальних підприємств, що вибувається до обласного бюджету, планується по 0,02 млн грн у 2026–2028 роках (дані надані структурними підрозділами Чернівецької обласної державної адміністрації, в оперативному управлінні яких знаходиться підприємство).

Плати за надання адміністративних послуг плануються на 2026–2028 роки у сумі, відповідно, по 18,5 млн грн (дані Головного управління Державної податкової служби у Чернівецькій області), з них основні:

плата за ліцензії на право роздрібної торгівлі алкогольними напоями, сидром та перрі (без додавання спирту), тютюновими виробами та рідинками, що використовуються в електронних сигаретах – по 14,3 млн грн;

плата за ліцензії на право оплової торгівлі алкогольними напоями, сидром та перрі (без додавання спирту), тютюновими виробами, рідинками, що використовуються в електронних сигаретах – по 2,0 млн грн;

плата за ліцензії та сертифікати, що сплачуються ліцензіатами за місцем здійснення діяльності – по 0,9 млн грн;

2451000000	Бюджет Усть-Путильської сільської територіальної громади	359 649	0	0	0	0	0	0	0
2451100000	Бюджет Вашківцеької міської територіальної	648 800	0	0	0	0	0	0	0
2451200000	Бюджет Вижицької міської територіальної громади	1 080 936	0	0	0	0	0	0	0
2451300000	Бюджет Сторожинцеької міської територіальної	2 433 300	0	0	0	0	0	0	0
2451400000	Бюджет Краснопільської селищної територіальної громади	504 600	0	0	0	0	0	0	0
2451500000	Бюджет Тереблеченської сільської територіальної громади	432 500	0	0	0	0	0	0	0
2451600000	Бюджет Чудейської сільської територіальної	720 900	0	0	0	0	0	0	0
2451700000	Бюджет Конятинської сільської територіальної	357 832	0	0	0	0	0	0	0
2451800000	Бюджет Селятинської сільської територіальної	360 500	0	0	0	0	0	0	0
2451900000	Бюджет Острицької сільської територіальної	644 623	0	0	0	0	0	0	0
2452000000	Бюджет Мамаласької сільської територіальної	865 100	0	0	0	0	0	0	0
2452100000	Бюджет Кішманської міської територіальної громади	864 935	0	0	0	0	0	0	0
2452200000	Бюджет Магальської сільської територіальної	432 500	0	0	0	0	0	0	0
2452300000	Бюджет Вікнянської сільської територіальної	216 300	0	0	0	0	0	0	0
2452400000	Бюджет Юрковецької сільської територіальної	429 711	0	0	0	0	0	0	0
2452500000	Бюджет Кострижівської селищної територіальної громади	144 200	0	0	0	0	0	0	0
2452600000	Бюджет Новоселицької міської територіальної	1 513 900	0	0	0	0	0	0	0
2452700000	Бюджет Герцаївської міської територіальної громади	1 081 300	0	0	0	0	0	0	0
2452800000	Бюджет Заставнівської міської територіальної	430 106	0	0	0	0	0	0	0
2452900000	Бюджет Неполоківської селищної територіальної громади	288 400	0	0	0	0	0	0	0
2453000000	Бюджет Ставчанської сільської територіальної	360 500	0	0	0	0	0	0	0
2453100000	Бюджет Хотинської міської територіальної громади	918 489	0	0	0	0	0	0	0
2453200000	Бюджет Чагорської сільської територіальної громади	504 600	0	0	0	0	0	0	0
2453300000	Бюджет Новодністровської міської територіальної громади	360 400	0	0	0	0	0	0	0
2453400000	Бюджет Ваичковецької сільської територіальної громади	432 500	0	0	0	0	0	0	0
2453500000	Бюджет Карапчівської сільської територіальної	216 300	0	0	0	0	0	0	0
2453600000	Бюджет Сучевенської сільської територіальної	432 500	0	0	0	0	0	0	0
2453700000	Бюджет Калубовцеької сільської територіальної	461 462	0	0	0	0	0	0	0
2453800000	Бюджет Банилівської сільської територіальної	501 975	0	0	0	0	0	0	0
2453900000	Бюджет Берегометської селищної територіальної громади	1 989 913	0	0	0	0	0	0	0
2454000000	Бюджет Боянської сільської територіальної громади	360 400	0	0	0	0	0	0	0
2454100000	Бюджет Брусницької сільської територіальної	472 544	0	0	0	0	0	0	0
2454200000	Бюджет Веренчанської сільської територіальної	346 320	0	0	0	0	0	0	0
2454300000	Бюджет Горішньошеровецької сільської територіальної громади	360 499	0	0	0	0	0	0	0
2454400000	Бюджет Кам'янської сільської територіальної	504 590	0	0	0	0	0	0	0
2454500000	Бюджет Кам'янської сільської територіальної	504 533	0	0	0	0	0	0	0
2454600000	Бюджет Кельменецької селищної територіальної громади	1 302 983	0	0	0	0	0	0	0

плата за ліцензії на право оптової торгівлі паливом, за наявності місць оптової торгівлі паливом, оптової торгівлі паливом за відсутності місць оптової торгівлі паливом — по 0,5 млн грн;

плата за ліцензії на право роздрібної торгівлі пальним – по 0,4 млн грн;

плата за ліцензію на право зберігання пального, включно для потреб власного споживання та/або промислової переробки — по 0,3 млн гривень.

Відповідно до статті 66 Бюджетного кодексу України, орендна плата за користування майновим комплексом та іншим майном, що перебуває в комунальній власності, зараховується до загального фонду обласного бюджету, нарахування від якої у 2026–2028 роках становитимуть по 5,0 млн грн. Для розрахунку прогностичних показників використовувались дані, надані обласною радою.

Спеціальний фонд обласного бюджету (без трансфертів) визначено у 2026 році в сумі 127,8 млн грн, що на 163,5 млн грн (56,1%) менше уточненого станом на 01 липня 2025 року плану на 2025 рік за рахунок власних надходжень бюджетних установ.

По податках прогнозируются нахождение по:

власних надходженнях бюджетних установ в сумі 123,2 млн грн, що менше на 163,8 млн грн (57,1%);

екологічному податку – 3,7 млн грн (дані Головного управління Державної податкової служби у Чернівецькій області);

грошових стягненнях за шкоду, заподіяну порушенням законодавства про охорону навколишнього природного середовища внаслідок господарської та іншої діяльності – 0,9 млн гривень;

у 2027 році – 138,2 млн грн, що на 10,4 млн грн (8,1%) більше прогнозу на 2026 рік. В розрізі податків прогнозуються: власні надходження бюджетних установ в сумі 133,6 млн грн, що більше на 10,4 млн грн (8,4%); екологічний податок та грошові стягнення за шкоду, заподіяну порушенням законодавства про охорону навколишнього природного середовища внаслідок господарської та іншої діяльності 3,7 млн грн та 0,9 млн грн;

у 2028 році – 152,6 млн грн, що на 14,4 млн грн (10,4%) більше прогнозного показника 2027 року, за рахунок власних надходжень, прогноз яких становить 148,0 млн грн; екологічний податок та грошові стягнення за школу, заподіянню порушенням законодавства про охорону навколишнього природного середовища внаслідок господарської та іншої залишилися на рівні 2027 року, відповідно, по 3,7 млн грн та 0,9 млн гривень.

V. Показники фінансування обласного бюджету, показники місцевого боргу, гарантованого обласною радою боргу і надання місцевих гарантій

Обсяг фінансування обласного бюджету складе у 2026 році – 150,0 млн грн, 2027 році – 200,0 млн грн, 2028 році – 250,0 млн грн. Зокрема, фінансування передбачено за рахунок передачі коштів із загального фонду до бюджету розвитку (спеціального фонду).

2452700000	Бюджет Тернопільської міської територіальної громади	293 274	0	0	0
2452800000	Бюджет Заставнівської міської територіальної громади	148 130	0	0	0
2452900000	Бюджет Непономіненської сільської територіальної громади	57 730	0	0	0
2453000000	Бюджет Станчанської сільської територіальної громади	29 630	0	0	0
2453100000	Бюджет Хотинської міської територіальної громади	544 180	0	0	0
2453200000	Бюджет Чапурської сільської територіальної громади	172 760	0	0	0
2453300000	Бюджет Новомістківської міської територіальної громади	88 900	0	0	0
2453400000	Бюджет Ванчиковецької сільської територіальної громади	108 330	0	0	0
2453500000	Бюджет Карпатської сільської територіальної громади	34 761	0	0	0
2453600000	Бюджет Сучаєвської сільської територіальної громади	38 030	0	0	0
2453700000	Бюджет Калужевської сільської територіальної громади	28 991	0	0	0
2453800000	Бюджет Даниївської сільської територіальної громади	188 800	0	0	0
2453900000	Бюджет Березометської сільської територіальної громади	598 950	0	0	0
2454000000	Бюджет Волявської сільської територіальної громади	107 828	0	0	0
2454100000	Бюджет Брусницької сільської територіальної громади	33 870	0	0	0
2454200000	Бюджет Березнянської сільської територіальної громади	119 660	0	0	0
2454300000	Бюджет Іршавської сільської територіальної громади	84 277	0	0	0
2454400000	Бюджет Кам'янецької сільської територіальної громади	138 441	0	0	0
2454500000	Бюджет Кам'янецької сільської територіальної громади	148 130	0	0	0
2454600000	Бюджет Кам'янецької сільської територіальної громади	436 972	0	0	0
2454700000	Бюджет Лівинської сільської територіальної громади	29 581	0	0	0
2454800000	Бюджет Петровецької сільської територіальної громади	167 530	0	0	0
2454900000	Бюджет Липувської сільської територіальної громади	97 500	0	0	0
2455000000	Бюджет Тарнавської сільської територіальної громади	104 470	0	0	0
2455100000	Бюджет Чортківської сільської територіальної громади	215 963	0	0	0
2455200000	Бюджет Чернівецької міської територіальної громади	4 305 902	0	0	0
2455300000	Бюджет Івано-Франківської міської територіальної громади	40 494 307	0	0	0
2455400000	Бюджет Івано-Франківської міської територіальної громади	144 207	0	0	0
2455500000	Бюджет Волоківської сільської територіальної громади	576 700	0	0	0
2455600000	Бюджет Івано-Франківської сільської територіальної громади	332 900	0	0	0
2455700000	Бюджет Івано-Франківської сільської територіальної громади	937 100	0	0	0
2455800000	Бюджет Кішківської сільської територіальної громади	376 700	0	0	0
2455900000	Бюджет Мамалигівської сільської територіальної громади	395 005	0	0	0
2456000000	Бюджет Негородицької сільської територіальної громади	572 745	0	0	0
2456100000	Бюджет Рутинської сільської територіальної громади	432 500	0	0	0
2456200000	Бюджет Сокирянської міської територіальної громади	1 369 655	0	0	0

Значне зменшення обсягу фінансування, прогнозованого на 2026–2028 роки, порівняно з планом 2025 року пов'язане з тим, що у планових показниках відображено залишки коштів загального і спеціального фондів обласного бюджету, які розподілялися у I півріччі 2025 року та трансферти з державного і місцевих бюджетів, надані станом на 01 липня 2025 року.

У середньостроковому плані пріоритетних публічних інвестицій передбачено реалізацію публічних інвестиційних проєктів та програм публічних інвестицій за рахунок коштів обласного бюджету та міжбюджетних трансфертів з інших місцевих бюджетів Чернівецької області. Зауваження кредитів чи позик на реалізацію цих проєктів не передбачено.

VI. Показники видатків обласного бюджету та надання кредитів з обласного бюджету

В умовах дії воєнного стану, введенного через повномасштабну збройну агресію російської федерації проти України іррегулярного видатків обласного бюджету Чернівецької області на 2026–2028 роки здійснено в рамках жорсткої економії бюджетних коштів з урахуванням необхідності проведення оптимізації мережі бюджетних установ і закладів, їх трансформування в установи нового типу. В цих умовах визначальним є забезпечення соціальних стандартів, врахованих у показниках Бюджетної декларації, а також підвищення ефективності видатків, що відбудуватиметься на основі їх пріоритетності та оцінки ступеня досягнення очікуваних результатів.

При складанні протозону на 2026–2028 роки враховано протозні показники розмірів мінімальної заробітної плати, посадового окладу працівника першого тарифного розряду Єдиної тарифної сітки, змін у мережі бюджетних установ/закладів, їх структури та чисельності.

З 2025 року застосування гендерно орієнтованого підходу впроваджено в Бюджетному кодексі України. З урахуванням статтей 2, 7 та 20 Бюджетного кодексу головні розпорядники бюджетних коштів та інші учасники бюджетного процесу забезпечують врахування гендерних аспектів у процесі планування, виконання та звітування про виконання бюджетних програм. Зазначене дозволяє побачити, як заходи бюджетних програм впливають на людей залежно від їх статі, віку, місця проживання. Гендерно орієнтований підхід має на меті забезпечити не одностороннє ставлення до всіх, а навпаки врахувати особливі та відмінні фізичні, соціальні, економічні характеристики різних соціально-демографічних груп, жінок і чоловіків, дівчат і хлопців.

Слід зазначити, що справдливий розподіл бюджетних коштів та їх ефективне використання можливі лише за чіткого розуміння гендерних аспектів. Особливої актуальності це питання набуває у воєнний та післявоєнний час, коли у жінок, чоловіків виникають нові потреби, або з'являються нові групи чоловіків та жінок, які можуть бути більш вразливими (зокрема внутрішньо переміщені особи, особи з інвалідністю, діти, які втратили батьків, сім'ї загиблих або зниклих безвісти військовослужбовців, ветерани війни та їхні сім'ї тощо).

Також на 2026–2028 роки гендерна рівність є однією з наскрізних стратегічних цілей публічних інвестицій. Її реалізація передбачає комплексний

2452000000	Бюджет Мамаївської сільської територіальної	1 013 451	1 050 000	1 425 000	1 540 000	1 655 000
2452100000	Бюджет Кішманської міської територіальної громади	2 030 736	1 650 000	2 850 000	3 080 000	3 310 000
2452600000	Бюджет Новоселицької міської територіальної	1 966 263	1 470 000	2 565 000	2 772 000	2 979 000
2452700000	Бюджет Герцаївської міської територіальної громади	1 586 991	1 200 000	1 995 000	2 156 000	2 317 000
2453100000	Бюджет Хотинської міської територіальної громади	2 435 091	1 850 000	2 850 000	3 080 000	3 310 000
2454200000	Бюджет Веренчанської сільської територіальної	2 428 424	1 550 000	2 707 000	2 926 000	3 145 000
2454600000	Бюджет Кольменської селищної територіальної громади	1 345 101	940 000	1 710 000	1 848 000	1 986 000
2454900000	Бюджет Путильської селищної територіальної	1 227 883	940 000	1 710 000	1 848 000	1 986 000
2455200000	Бюджет Чернівецької міської територіальної	18 360 173	15 850 000	25 778 000	27 823 000	29 840 000
37193330	9330 Субвенція з місцевого бюджету на проведення (надання) психолого-педагогічних і корекційно-розвиткових занять (послуг) за рахунок відповідної субвенції з державного бюджету на надання державної підтримки особам з особливими освітніми потребами	14 165 194	0	0	0	0
2450100000	Бюджет Вашковецької сільської територіальної	138 682	0	0	0	0
2450200000	Бюджет Великокучурівської сільської територіальної громади	255 260	0	0	0	0
2450400000	Бюджет Глибоцької селищної територіальної	289 838	0	0	0	0
2450500000	Бюджет Клішківської сільської територіальної	397 046	0	0	0	0
2450600000	Бюджет Мамалигівської сільської територіальної громади	62 570	0	0	0	0
2450700000	Бюджет Недобойської сільської територіальної	209 008	0	0	0	0
2450800000	Бюджет Рукшинської сільської територіальної	130 394	0	0	0	0
2450900000	Бюджет Сокирянської міської територіальної	627 715	0	0	0	0
2451000000	Бюджет Усть-Путильської сільської територіальної громади	63 500	0	0	0	0
2451100000	Бюджет Вашиківської міської територіальної	435 460	0	0	0	0
2451200000	Бюджет Вижицької міської територіальної громади	658 250	0	0	0	0
2451300000	Бюджет Сторожинецької міської територіальної	1 055 981	0	0	0	0
2451400000	Бюджет Краснійської селищної територіальної громади	185 048	0	0	0	0
2451500000	Бюджет Терембленської сільської територіальної громади	33 330	0	0	0	0
2451600000	Бюджет Чудейської сільської територіальної	147 560	0	0	0	0
2451700000	Бюджет Колятинської сільської територіальної	58 000	0	0	0	0
2451800000	Бюджет Селятинської сільської територіальної	33 500	0	0	0	0
2451900000	Бюджет Острицької сільської територіальної	33 331	0	0	0	0
2452000000	Бюджет Мамаївської сільської територіальної	364 620	0	0	0	0
2452100000	Бюджет Кішманської міської територіальної громади	165 160	0	0	0	0
2452200000	Бюджет Магальської сільської територіальної	88 900	0	0	0	0
2452300000	Бюджет Вікнянської сільської територіальної	21 941	0	0	0	0
2452400000	Бюджет Юрковської сільської територіальної	104 090	0	0	0	0
2452500000	Бюджет Кострижівської селищної територіальної громади	81 100	0	0	0	0
2452600000	Бюджет Новоселицької міської територіальної	182 020	0	0	0	0

Охрана здоровья

Соціальний захист та соціальне забезпечення

Основами ціліми у сфері соціального захисту та соціального забезпечення в області є підтримка та надання соціальних послуг вразливим верствам населення, запобігання та протидія домашньому насильству, соціальний захист дітей, підтримка ветеранів війни, Зажисників і Зажисниць України, ВПО, реалізація

3719245	9245	Субвенція з місцевого бюджету на забезпечення діяльності фахівців із супроводу ветеранів війни та демобілізованих осіб та окремі заходи з підтримки осіб, які захищали незалежність, суверенітет та територіальну цілісність України, за рахунок відшкодування сум	356 658	7 369 625	0	0	0
	2450300000	Бюджет Волоківської сільської територіальної	23 036	174 340	0	0	0
	2450400000	Бюджет Глибочківської селищної територіальної	19 668	228 898	0	0	0
	2451300000	Бюджет Сторожинської міської територіальної	30 715	302 615	0	0	0
	2452400000	Бюджет Юрковецької сільської територіальної	30 719	194 440	0	0	0
	2452600000	Бюджет Новоселицької міської територіальної	34 314	297 890	0	0	0
	2452700000	Бюджет Герцаївської міської територіальної громади	26 545	206 110	0	0	0
	2452900000	Бюджет Неполоківської селищної територіальної громади	26 545	184 870	0	0	0
	2453000000	Бюджет Ставчанської сільської територіальної	19 196	162 825	0	0	0
	2455000000	Бюджет Тарашанської сільської територіальної	26 641	197 380	0	0	0
	2455100000	Бюджет Топорівської сільської територіальної	27 423	163 280	0	0	0
	2455200000	Бюджет Чернівської міської територіальної	91 856	1 453 891	0	0	0
	2450200000	Бюджет Ведиківської сільської територіальної громади	0	116 385	0	0	0
	2450500000	Бюджет Клішківської сільської територіальної	0	129 035	0	0	0
	2450700000	Бюджет Недоболівської сільської територіальної	0	135 950	0	0	0
	2450900000	Бюджет Сокирянської міської територіальної	0	105 235	0	0	0
	2451100000	Бюджет Вашківцівської міської територіальної	0	105 235	0	0	0
	2451200000	Бюджет Вижницької міської територіальної громади	0	251 245	0	0	0
	2451600000	Бюджет Чудейської сільської територіальної	0	105 235	0	0	0
	2451700000	Бюджет Конятинської сільської територіальної	0	121 760	0	0	0
	2451800000	Бюджет Селятинської сільської територіальної	0	24 105	0	0	0
	2452000000	Бюджет Мамаївської сільської територіальної	0	196 021	0	0	0
	2452100000	Бюджет Кіцмалської міської територіальної громади	0	210 470	0	0	0
	2452300000	Бюджет Вікнянської сільської територіальної	0	105 235	0	0	0
	2452500000	Бюджет Костриківської селищної територіальної громади	0	105 235	0	0	0
	2452800000	Бюджет Заставніської міської територіальної	0	210 470	0	0	0
	2453100000	Бюджет Хотинської міської територіальної громади	0	368 795	0	0	0
	2453300000	Бюджет Новодинівської міської територіальної громади	0	121 385	0	0	0
	2453400000	Бюджет Ванчиківської сільської територіальної громади	0	105 235	0	0	0
	2453500000	Бюджет Карагіївської сільської територіальної	0	105 235	0	0	0
	2453700000	Бюджет Калубовської сільської територіальної	0	105 235	0	0	0
	2453800000	Бюджет Банилівської сільської територіальної	0	105 235	0	0	0
	2453900000	Бюджет Берегометської селищної територіальної громади	0	140 745	0	0	0
	2454200000	Бюджет Веренчанської сільської територіальної	0	128 930	0	0	0
	2454300000	Бюджет Горішньощеревецької сільської територіальної громади	0	105 235	0	0	0

Разом з цим продовжуватиметься робота щодо можливості передачі окремих закладів на фінансування з бюджетів територіальних громад області відповідно до кількості осіб, яким надаються послуги.

Культура та мистецтво

Граничні показники витратів обласного бюджету на галузь культури передбачаються на 2026 рік у сумі 124,2 млн грн, на 2027 рік – 141,8 млн грн, на 2028 рік – 164,6 млн грн.

Протозвуться, що послуги із забезпечення інформування і задоволення творчих потреб громадян, їх естетичного виховання, розвитку та духовного збагачення, залучення населення до надбань національної і світової історико-культурної спадщини надаватимуть 11 закладів культури і мистецтва з питанню чисельністю 754 одиниці.

Основними цілями державної політики управління культури Чернівецької обласної державної адміністрації є сприяння створенню єдиного культурного простору України, захист і збереження культурної спадщини, гарантування прав громадян у сфері культури, підвищення культурного рівня громадян, задоволення культурних потреб, сприяння активному функціонуванню державної мови в культурному просторі України, доступу громадян до культурних благ, забезпечення діяльності базової мережі закладів культури.

Основними результатами, які планується досягти, є:

формування сучасного, якісного нового культурного середовища з комплексом інноваційних послуг для задоволення культурно-дозвільних, освітніх, інформаційних потреб;

підвищення конкурентоспроможності комунальних підприємств та закладів культури шляхом підвищення якості та розширення переліку надання ними платних послуг.

Водночас продовжуватиметься робота щодо оптимізації структури та чисельності діючих закладів та розглядатиметься можливість спільного утримання окремих з них за рахунок міжбюджетних трансфертів з бюджетів територіальних громад.

Сільське господарство

Граничні показники витратів обласного бюджету на галузь сільського господарства передбачаються на 2026 рік у сумі 2,0 млн грн, на 2027 рік – 2,3 млн грн, на 2028 рік – 2,8 млн грн.

За рахунок цих коштів плануються фінансувати окремі заходи з виконання Комплексної програми підтримки розвитку сільського господарства Чернівецької області, зокрема надання фінансової допомоги (відшкодування частини вартості) на придбання обладнання для молокопереробних та м'ясопереробних цехів, заойно-санітарного пункту (бойні), підприємств з переробки сільськогосподарської продукції, організації, проведення та участь представників області в інвестиційних бізнес-форумах, конференціях, бізнес-зустрічах у форматі В2В, агропромислових виставках.

Основними цілями державної, регіональної та місцевої політик в галузі

Додаток 11
до Прогнозу обласного бюджету
Чернівецької області на 2026-2028 роки

Показники міжбюджетних трансфертів іншим бюджетам

2410000000
(код бюджету)

Код Програмої класифікації видатків та кредитування місцевого бюджету / код бюджету	Код Типової класифікації видатків та кредитування місцевого бюджету	Найменування трансферту / найменування бюджету – отримувача міжбюджетного трансферту	2024 рік (звіт)	2025 рік (затверджено)	2026 рік (план)	2027 рік (план)	2028 рік (план)
1	2	3	4	5	6	7	8
І. Трансферти із загального фонду бюджету							
0219800	9800	Субвенція з місцевого бюджету державному бюджету на виконання програм соціально-економічного розвитку регіонів	61 681 658	32 039 700	0	0	0
	9900000000	Державний бюджет	61 681 658	32 039 700	0	0	0
0619311	9311	Субвенція з місцевого бюджету на реалізацію публічного інвестиційного проекту на облаштування безпечних умов у закладах, що надають загальну середню освіту (протипожежний захист), зокрема військових (військово-мисських, військово-спортивних)	0	18 300 000	0	0	0
	2410000000	Обласний бюджет Чернівецької області	0	18 300 000	0	0	0
3019800	9800	Субвенція з місцевого бюджету державному бюджету на виконання програм соціально-економічного розвитку регіонів	445 000	220 000	0	0	0
	9900000000	Державний бюджет	445 000	220 000	0	0	0
3719150	9150	Інші дотації з місцевого бюджету	7 547 479	2 621 831	0	0	0
	2450200000	Бюджет Великокучурівської сільської територіальної громади	75 360	21 508	0	0	0
	2450400000	Бюджет Глибочківської селищної територіальної	749 995	263 159	0	0	0
	2450700000	Бюджет Нелобівської сільської територіальної	213 122	0	0	0	0
	2450900000	Бюджет Сокирянської міської територіальної	86 327	0	0	0	0
	2451100000	Бюджет Вапківської міської територіальної	170 012	57 106	0	0	0
	2451200000	Бюджет Вишнівської міської територіальної громади	207 262	52 983	0	0	0
	2451300000	Бюджет Сторожинської міської територіальної	722 725	227 766	0	0	0
	2451600000	Бюджет Чудейської сільської територіальної	66 991	0	0	0	0
	2452200000	Бюджет Магальської сільської територіальної	417 956	118 629	0	0	0
	2452300000	Бюджет Вікнянської сільської територіальної	252 434	70 126	0	0	0
	2452600000	Бюджет Новоселицької міської територіальної	600 693	284 234	0	0	0
	2452700000	Бюджет Герцаївської міської територіальної громади	615 034	0	0	0	0
	2452800000	Бюджет Заставнівської міської територіальної	299 317	115 271	0	0	0

-15-

суб'єктам господарювання області та регіональним підприємствам, у 2027 та 2028 роках 62 суб'єктам.

Інші заходи, пов'язані з економічною діяльністю

І граничні показники витратків обласного бюджету на реалізацію інших заходів, пов'язаних з економічною перебудовою на 2026 рік у сумі 3,5 млн грн, на 2027 рік – 4,0 млн грн, на 2028 рік – 4,0 млн грн.

Цілою регіональної та місцевої політик щодо реалізації інших заходів, пов'язаних з економічною діяльністю є формування якісного інституційного середовища для сталого розвитку регіону шляхом розробки та підтримки реалізації стратегічних ініціатив, а також системного підвищення спроможності місцевих стейкхолдерів і розвитку мережевої співпраці. Зокрема кошти будуть спрямовані на ефективну реалізацію заходів, визначених Стратегією регіонального розвитку Чернівецької області, промовою області на міжнародному рівні, створення сприятливих умов для формування інвестиційної привабливості регіону, залучення міжнародних та міжрегіональних інвестицій в регіон, за допомогою проєктної та програмної діяльності, виведення підприємств області на зовнішні ринки, роботу з громадами щодо нарощування їхнього потенціалу.

В результаті проведення/здійснення відповідних заходів планується отримати/освоїти наступного:

кількість розроблених/підтриманих у реалізації проєктів за стратегічними напрямками – становитиме не менше 20;

кількість проведених заходів з підвищення організаційної та інституційної спроможності – не менше 5;

якісне функціонування Офісів підтримки експорту та залучення інвестицій й міжнародного співробітництва, а також туристично-інформаційного центру.

Охорона навколишнього природного середовища

І граничні показники витратків обласного бюджету на охорону навколишнього природного середовища перебудовуються на 2027 рік у сумі 1,6 млн грн, на 2028 рік – 4,6 млн грн. За рахунок відповідних надходжень до обласного фонду охорони навколишнього природного середовища (додаток – Фонд). Зазначені кошти на реалізацію конкретних заходів будуть розподілятися відповідно до Положення про обласний фонд охорони навколишнього природного середовища.

У 2026 році надходження до Фонду у повному обсязі планується спрямовувати на фінансування заходів відповідно до середньострокового плану пріоритетних публічних інвестицій, у 2027 році на ці заходи буде спрямовано 2,9 млн грн надходжень до Фонду.

Основними цілями державної, регіональної та місцевої політик у сфері охорони навколишнього природного середовища є зменшення екологічних ризиків та їх негативного впливу на навколишнє природне середовище області, соціально-економічний розвиток та здоров'я населення.

Витрати, пов'язані з наданням та обслуговуванням пільгових
достоювань кредитів, наданих громадянам на
будівництво/реконструкцію/придбання житла

Для забезпечення фінансування витрат, пов'язаних з наданням та

2452500000	Бюджет Кострижівської селищної територіальної громади	0	86 500	0	0	0
2453600000	Бюджет Сучевської сільської територіальної	0	300 000	100 000	100 000	100 000
2452100000	Бюджет Кішманської міської територіальної громади	0	600 000	700 000	800 000	900 000
2451100000	Бюджет Вашиківської міської територіальної	0	200 000	600 000	700 000	800 000
2453300000	Бюджет Новодністровської міської територіальної громади	844 000	0	0	0	0
2451300000	Бюджет Сторожинецької міської територіальної	0	65 000	0	0	0
2451400000	Бюджет Красноільської селищної територіальної громади	0	100 000	0	0	0
2450600000	Бюджет Мамалигівської сільської територіальної громади	0	699 754	0	0	0
2451000000	Бюджет Усть-Путильської сільської територіальної громади	0	50 000	0	0	0
2451600000	Бюджет Чудейської сільської територіальної	0	100 000	0	0	0
2451700000	Бюджет Конятинської сільської територіальної	0	10 000	0	0	0
2452400000	Бюджет Юрковецької сільської територіальної	0	211 900	0	0	0
2454800000	Бюджет Петровецької сільської територіальної	0	100 000	0	0	0
2455200000	Бюджет Чернівецької міської територіальної	0	2 000 000	0	0	0
II. Трансфери до спеціального фонду бюджету						
41033300	Субвенція з державного бюджету місцевим бюджетам на забезпечення харчуванням учнів початкових класів закладів загальної середньої освіти	855 000	0	0	0	0
9900000000	Державний бюджет	855 000	0	0	0	0
41053900	Інші субвенції з місцевого бюджету	0	13 355 560	7 204 600	6 653 700	4 011 300
2450200000	Бюджет Великокучурівської сільської територіальної громади	0	0	920 000	0	0
2450400000	Бюджет Глибочкої селищної територіальної	0	400 000	400 000	400 000	0
2450500000	Бюджет Клішківської сільської територіальної	0	390 000	0	0	0
2450700000	Бюджет Недобойської сільської територіальної	0	390 000	0	0	0
2451200000	Бюджет Вишнівської міської територіальної громади	0	430 000	400 000	400 000	400 000
2451800000	Бюджет Селятинської сільської територіальної	0	200 000	0	0	0
2451900000	Бюджет Острівської сільської територіальної	0	380 000	200 000	0	0
2452000000	Бюджет Мамайської сільської територіальної	0	0	360 000	380 000	390 000
2452300000	Бюджет Вікнянської сільської територіальної	0	3 000 000	0	0	0
2452600000	Бюджет Новоселицької міської територіальної	0	787 000	400 000	450 000	500 000
2452700000	Бюджет Герцаївської міської територіальної громади	0	380 000	0	0	0
2453900000	Бюджет Берегометської селищної територіальної громади	0	380 000	500 000	500 000	500 000
2454200000	Бюджет Верещанської сільської територіальної	0	0	400 000	400 000	400 000

716,1 млн грн, на 2027 рік – 760,9 млн грн, на 2028 рік – 928,5 млн грн (додаток 11 до Прогнозу).

Зокрема, з державного бюджету передбачено для обласного бюджету базову частину на 2026 рік у сумі 379,3 млн грн, на 2027 рік – 406,5 млн грн, на 2028 рік – 555,8 млн грн, додаткову частину на здійснення переданих з державного бюджету видатків з утримання закладів освіти та охорони здоров'я на 2026–2027 роки у сумі 112,6 млн грн порівно і на 2028 рік – 113,3 млн грн, освітню субвенцію на 2026 рік у сумі 199,1 млн грн, на 2027 рік – 214,8 млн грн, на 2028 рік – 230,5 млн грн і субвенцію з державного бюджету місцевим бюджетам на здійснення підтримки окремих закладів та заходів у системі охорони здоров'я на 2026 рік у сумі 25,1 млн грн, на 2027 рік – 27,0 млн грн, на 2028 рік – 28,9 млн грн. Решта міжбюджетних трансфертів зазначено в загальній сумі, що залишилась нерозподіленою на загальнодержавному рівні.

Згідно додатку 10 до Прогнозу для обласного бюджету Чернівецької області на 2026–2028 роки з інших місцевих бюджетів області передбачено міжбюджетний трансферт, у вигляді інших субвенцій з місцевого бюджету, обсяг яких складе у:

2026 році – 8,6 млн грн, у тому числі по загальному фонду – 1,4 млн грн, спеціальному – 7,2 млн грн;

2027 році – 8,3 млн грн, у тому числі по загальному фонду – 1,6 млн грн, спеціальному – 6,7 млн грн;

2028 році – 5,8 млн грн, у тому числі по загальному фонду – 1,8 млн грн, спеціальному – 4,0 млн грн.

За ціловим призначенням вказані субвенції заплановано спрямувати:

за загальним фондом на експлуатаційне утримання доріг загального користування місцевого значення в межах територіальних громад на умовах співфінансування – 4,8 млн грн;

за спеціальним фондом на співфінансування придбання пікельних автобусів – 17,9 млн грн.

При прогнозуванні міжбюджетних трансфертів з обласного бюджету враховано пропозиції головних розпорядників коштів обласного бюджету.

Згідно додатку 11 до Прогнозу з обласного бюджету для місцевих бюджетів області передбачено на 2026–2028 роки субвенцію з місцевого бюджету на здійснення переданих видатків у сфері освіти за рахунок коштів освітньої субвенції (на оплату праці педагогічних працівників інклюзивно-ресурсних центрів та приватних закладів освіти) обсяг якої у 2026 році складе 58,2 млн грн, у 2027 році – 62,8 млн грн та у 2028 році – 67,4 млн гривень.

VIII. Інші положення та показники прогнозу обласного бюджету

У додатках 4 і 5 до Прогнозу відсутні показники оскільки у 2024–2025 роках місцеві заповнення до обласного бюджету Чернівецької області не здійснювалися. Не заплановано їх проведення і у 2026–2028 роках.

Директор Департаменту фінансів
обласної державної адміністрації
(обласної військової адміністрації)


Анжела ДЯКОВА

41034400	Субвенція з державного бюджету місцевим бюджетам на проекти, будівельно-ремонтні роботи, придбання житла та приміщень для розвитку сімейних та інших форм виховання, наближених до сімейних, підтримку малих групових будинків та забезпечення житлом дітей	9 901 827	0	0	0	0
9900000000	Державний бюджет	9 901 827	0	0	0	0
41035400	Субвенція з державного бюджету місцевим бюджетам на надання державної підтримки особам з особливими освітніми потребами	14 285 500	6 500	0	0	0
9900000000	Державний бюджет	14 285 500	6 500	0	0	0
41035800	Субвенція з державного бюджету місцевим бюджетам на забезпечення діяльності фахівців із супроводу ветеранів війни та демобілізованих осіб та окремі заходи з підтримки осіб, які захищали незалежність, суверенітет та територіальну цілісність України	356 659	7 895 800	0	0	0
9900000000	Державний бюджет	356 659	7 895 800	0	0	0
41036000	Субвенція з державного бюджету місцевим бюджетам на реалізацію публічного інвестиційного проекту на забезпечення якісної, сучасної та доступної загальної середньої освіти "Нова українська школа"	0	11 183 500	0	0	0
9900000000	Державний бюджет	0	11 183 500	0	0	0
41036100	Субвенція з державного бюджету місцевим бюджетам на виплату грошової компенсації за належні для отримання жилі приміщення для сімей осіб, визначених пунктами 2 - 5 частини першої статті 10-1 Закону України "Про статус ветеранів війни, гарантії їх соціального	55 732 692	0	0	0	0
9900000000	Державний бюджет	55 732 692	0	0	0	0
41036300	Субвенція з державного бюджету місцевим бюджетам на здійснення доплат педагогічним працівникам закладів загальної середньої освіти	0	3 985 500	0	0	0
9900000000	Державний бюджет	0	3 985 500	0	0	0
41036400	Субвенція з державного бюджету місцевим бюджетам на виплату грошової компенсації за належні для отримання жилі приміщення для сімей учасників бойових дій на території інших держав, визначених у абзаці першому пункту 1 статті 10 Закону України "Про статус у	15 864 996	0	0	0	0

9900000000	Державний бюджет	0	45 176 747	0	0	0
41030900	бюджетам на реалізацію публічного інвестиційного проекту із забезпечення житлом дітей, позбавлених батьківського піклування	0	65 191 380	0	0	0
9900000000	Державний бюджет	0	65 191 380	0	0	0
41031900	бюджетам на реалізацію публічного інвестиційного проекту на безперешкодиний доступ до якісної освіти - шкільні автобуси	0	133 972 000	0	0	0
9900000000	Державний бюджет	0	133 972 000	0	0	0
41032900	бюджетам на виконання окремих заходів з реалізації соціального проекту "Активні нарки - показуй зупини! У країні"	0	406 664	632 448	0	0
9900000000	Державний бюджет	406 664	632 448	0	0	0
41033000	бюджетам на здійснення підприємств окремих заходів та заходів у системі охорони здоров'я	45 922 934	23 060 000	25 092 900	27 016 300	28 937 800
9900000000	Державний бюджет	45 922 934	23 060 000	25 092 900	27 016 300	28 937 800
41033600	бюджетам на реалізацію публічного інвестиційного проекту на облаштування безпечних умов у закладах, що надають загальну середню освіту (протипожежний захист), зокрема літськомуніфікаційно-молочко-	0	18 300 000	0	0	0
9900000000	Державний бюджет	0	18 300 000	0	0	0
41033800	бюджетам на реалізацію публічного інвестиційного проекту на модернізацію майстерень і лабораторій спеціальних професійної та фахової передвищої освіти, забезпечення гендерної рівності, безпеки та інклюзивності	5 119 000	3 450 000	0	0	0
9900000000	Державний бюджет	5 119 000	3 450 000	0	0	0
41033900	Освітні субвенції з державного бюджету місцевим бюджетам	224 218 100	121 712 700	199 105 800	214 827 600	230 549 500
9900000000	Державний бюджет	224 218 100	121 712 700	199 105 800	214 827 600	230 549 500

6 із 2 знятих

Завдяки показникам обласного бюджету Чернівецької області!

Додаток 1
до Прогнозу обласного бюджету
Чернівецької області на 2026-2028 роки

№ з/п	Наименование показателя	2024 г. (факт)	2025 г. (запрошено)	2026 г. (план)	2027 г. (план)	2028 г. (план)
1. Зарядный граничный показатель неадекватен						

1.	Х	зарплатний фонд	2 049 493 831	2 079 880 489	1 859 550 840	2 124 279 030	2 451 881 131	Х	зарплатний фонд	2 162 237 310	2 216 121 893	1 859 550 840	2 124 279 030	2 451 881 131	Х	спеціалізаційний фонд, у тому числі:	1 648 050 960	1 544 132 493	1 574 557 100	1 779 466 400	2 045 276 100	Х	публічний інвестиційний фонд	159 051 739	306 991 766	286 993 740	346 812 630	408 605 031	Х	публічний інвестиційний фонд	159 051 739	306 991 766	286 993 740	346 812 630	408 605 031	Х	зарплатний фонд	2 163 687 310	2 219 173 149	1 861 550 840	2 126 279 030	2 453 881 131	Х	УСРОВО за розділом II, у тому числі:	0	0	0	0	0	Х	спеціалізаційний фонд, у тому числі:	1 450 000	3 19 591	2 000 000	2 000 000	2 000 000	Х	зарплатний фонд	0	0	0	0	0	Х	спеціалізаційний фонд, у тому числі:	1 450 000	3 051 256	2 000 000	2 000 000	2 000 000	Х	зарплатний фонд	0	0	0	0	0	Х	публічний інвестиційний фонд, у тому числі:	159 051 739	306 991 766	286 993 740	344 812 630	406 605 031	Х	публічний інвестиційний фонд, у тому числі:	159 051 739	306 991 766	286 993 740	344 812 630	406 605 031	Х	зарплатний фонд	2 165 137 310	2 219 173 149	1 861 550 840	2 126 279 030	2 453 881 131	Х	зарплатний фонд	2 165 137 310	2 219 173 149	1 861 550 840	2 126 279 030	2 453 881 131	Х	спеціалізаційний фонд	1 648 050 960	1 544 452 084	1 574 557 100	1 779 466 400	2 045 276 100	Х	спеціалізаційний фонд, у тому числі:	517 086 350	674 721 065	286 993 740	346 812 630	408 605 031	Х	зарплатний фонд	2 049 493 831	2 079 880 489	1 859 550 840	2 124 279 030	2 451 881 131	Х	спеціалізаційний фонд	1 778 889 419	1 775 199 277	1 724 557 100	1 979 466 400	2 295 276 100	Х	спеціалізаційний фонд	270 604 412	304 681 212	134 993 740	144 812 630	156 605 031	Х	Фінансування, у тому числі:	113 847 773	137 792 660	0	0	0	Х	зарплатний фонд	-130 977 922	-230 747 193	-150 000 000	-200 000 000	-250 000 000	Х	спеціалізаційний фонд	244 825 695	368 539 853	150 000 000	200 000 000	250 000 000	Х	поворотне кредитування, у тому числі:	1 795 706	1 500 000	2 000 000	2 000 000	2 000 000	Х	зарплатний фонд	139 463	0	0	0	0	Х	спеціалізаційний фонд	1 656 243	1 500 000	2 000 000	2 000 000	2 000 000	Х	УСРОВО за розділом I, у тому числі:	2 165 137 310	2 219 173 149	1 861 550 840	2 126 279 030	2 453 881 131	Х	зарплатний фонд	2 165 137 310	2 219 173 149	1 861 550 840	2 126 279 030	2 453 881 131	Х	зарплатний фонд	2 165 137 310	2 219 173 149	1 861 550 840	2 126 279 030	2 453 881 131	Х	спеціалізаційний фонд	517 086 350	674 721 065	286 993 740	346 812 630	408 605 031	Х	спеціалізаційний фонд	517 086 350	674 721 065	286 993 740	346 812 630	408 605 031	Х	спеціалізаційний фонд, у тому числі:	1 648 050 960	1 544 452 084	1 574 557 100	1 779 466 400	2 045 276 100	Х	публічний інвестиційний фонд	159 051 739	306 991 766	286 993 740	346 812 630	408 605 031	Х	публічний інвестиційний фонд	159 051 739	306 991 766	286 993 740	346 812 630	408 605 031	Х	зарплатний фонд	2 163 687 310	2 219 173 149	1 861 550 840	2 126 279 030	2 453 881 131	Х	спеціалізаційний фонд, у тому числі:	1 648 050 960	1 544 452 084	1 574 557 100	1 779 466 400	2 045 276 100	Х	спеціалізаційний фонд, у тому числі:	515 636 350	674 721 065	286 993 740	346 812 630	408 605 031	Х	публічний інвестиційний фонд	159 051 739	306 991 766	286 993 740	346 812 630	408 605 031	Х	публічний інвестиційний фонд	159 051 739	306 991 766	286 993 740	346 812 630	408 605 031	Х	зарплатний фонд	2 163 687 310	2 219 173 149	1 861 550 840	2 126 279 030	2 453 881 131	Х	спеціалізаційний фонд, у тому числі:	1 648 050 960	1 544 452 084	1 574 557 100	1 779 466 400	2 045 276 100	Х	спеціалізаційний фонд, у тому числі:	515 636 350	674 721 065	286 993 740	346 812 630
----	---	-----------------	---------------	---------------	---------------	---------------	---------------	---	-----------------	---------------	---------------	---------------	---------------	---------------	---	--------------------------------------	---------------	---------------	---------------	---------------	---------------	---	------------------------------	-------------	-------------	-------------	-------------	-------------	---	------------------------------	-------------	-------------	-------------	-------------	-------------	---	-----------------	---------------	---------------	---------------	---------------	---------------	---	--------------------------------------	---	---	---	---	---	---	--------------------------------------	-----------	----------	-----------	-----------	-----------	---	-----------------	---	---	---	---	---	---	--------------------------------------	-----------	-----------	-----------	-----------	-----------	---	-----------------	---	---	---	---	---	---	---	-------------	-------------	-------------	-------------	-------------	---	---	-------------	-------------	-------------	-------------	-------------	---	-----------------	---------------	---------------	---------------	---------------	---------------	---	-----------------	---------------	---------------	---------------	---------------	---------------	---	-----------------------	---------------	---------------	---------------	---------------	---------------	---	--------------------------------------	-------------	-------------	-------------	-------------	-------------	---	-----------------	---------------	---------------	---------------	---------------	---------------	---	-----------------------	---------------	---------------	---------------	---------------	---------------	---	-----------------------	-------------	-------------	-------------	-------------	-------------	---	-----------------------------	-------------	-------------	---	---	---	---	-----------------	--------------	--------------	--------------	--------------	--------------	---	-----------------------	-------------	-------------	-------------	-------------	-------------	---	---------------------------------------	-----------	-----------	-----------	-----------	-----------	---	-----------------	---------	---	---	---	---	---	-----------------------	-----------	-----------	-----------	-----------	-----------	---	-------------------------------------	---------------	---------------	---------------	---------------	---------------	---	-----------------	---------------	---------------	---------------	---------------	---------------	---	-----------------	---------------	---------------	---------------	---------------	---------------	---	-----------------------	-------------	-------------	-------------	-------------	-------------	---	-----------------------	-------------	-------------	-------------	-------------	-------------	---	--------------------------------------	---------------	---------------	---------------	---------------	---------------	---	------------------------------	-------------	-------------	-------------	-------------	-------------	---	------------------------------	-------------	-------------	-------------	-------------	-------------	---	-----------------	---------------	---------------	---------------	---------------	---------------	---	--------------------------------------	---------------	---------------	---------------	---------------	---------------	---	--------------------------------------	-------------	-------------	-------------	-------------	-------------	---	------------------------------	-------------	-------------	-------------	-------------	-------------	---	------------------------------	-------------	-------------	-------------	-------------	-------------	---	-----------------	---------------	---------------	---------------	---------------	---------------	---	--------------------------------------	---------------	---------------	---------------	---------------	---------------	---	--------------------------------------	-------------	-------------	-------------	-------------

Директор Департамента финансов
областной администрации
(образной администрации)

131

Анжела ДЯКОВА
Владелец и управляющая

Показники доходів обласного бюджету Чернівецької області

2410000000
(код бюджету)

Код	Найменування показника	2024 рік (звіт)	2025 рік (затверджено)	2026 рік (план)	2027 рік (план)	2028 рік (план)
1	2	3	4	5	6	7
I. Доходи (без урахування міжбюджетних трансфертів)						
X	Загальний фонд, у тому числі:	850 640 603	863 700 906	1 007 000 000	1 216 950 000	1 364 900 000
10000000	Податкові надходження, у тому числі:	814 946 031	837 735 306	983 465 300	1 193 415 300	1 341 365 300
11010000	Податок та збір на доходи фізичних осіб	731 901 026	750 250 306	902 000 000	1 112 000 000	1 260 000 000
11020000	Податок на прибуток підприємств	73 035 351	77 486 000	74 190 000	74 140 000	74 090 000
13020000	Рентна плата за спеціальне використання води	7 711 578	7 710 200	5 000 000	5 000 000	5 000 000
13030000	Рентна плата за користування надрами загальнодержавного значення	2 298 076	2 288 800	2 275 300	2 275 300	2 275 300
20000000	Неподаткові надходження, у тому числі:	35 694 572	25 965 600	23 534 700	23 534 700	23 534 700
21010000	Частина чистого прибутку (доходу) державних або комунальних унітарних підприємств та їх об'єднань, що вилучається до відповідного бюджету, та дивіденди (дохід), нараховані на акції (частки) господарських товариств, у статутних капіталах яких	20 832	20 900	17 600	17 600	17 600
21050000	Плата за розміщення тимчасово вільних комп'ютерів місцевих бюджетів	3 189 080	2 800 000	0	0	0
21080000	Інші надходження	210 796	0	0	0	0
22010000	Плата за надання адміністративних послуг	21 071 436	17 824 700	18 517 100	18 517 100	18 517 100
22080000	Надходження від орендної плати за користування єдиним майновим комплексом та іншим державним майном	6 950 220	5 000 000	5 000 000	5 000 000	5 000 000
22130000	Орендна плата за водні об'єкти (їх частини), що надаються в користування на умовах оренди Радою міністрів Автономної Республіки Крим, обласними, районними, Київською та Севастопольською міськими державними адміністраціями, місцевими	12 442	0	0	0	0
24060000	Інші надходження	4 239 766	320 000	0	0	0

Сторінка 1 із 3

Показники міжбюджетних трансфертів для обласного бюджету Чернівецької області з інших бюджетів

2410000000
(код бюджету)

Код Класифікації доходу бюджету / код бюджету	Найменування трансферту /найменування бюджету – надавача міжбюджетного трансферту	2024 рік (звіт)	2025 рік (затверджено)	2026 рік (план)	2027 рік (план)	2028 рік (план)
1	2	3	4	5	6	7
I. Трансферти до загального фонду бюджету						
41020100	Базова дотація	291 863 800	277 613 700	379 342 100	406 456 200	555 780 400
9900000000	Державний бюджет	291 863 800	277 613 700	379 342 100	406 456 200	555 780 400
41020200	Додаткова дотація з державного бюджету місцевим бюджетам на здійснення переданих з державного бюджету видатків з утримання закладів освіти та охорони здоров'я	113 751 600	112 348 800	112 616 300	112 616 300	113 308 400
9900000000	Державний бюджет	113 751 600	112 348 800	112 616 300	112 616 300	113 308 400
41021300	Додаткова дотація з державного бюджету місцевим бюджетам на компенсацію комунальним закладам, державним закладам освіти, що передані на фінансування з місцевих бюджетів, та закладам спільної власності територіальних громад області та району, що	13 167 295	5 061 142	0	0	0
9900000000	Державний бюджет	13 167 295	5 061 142	0	0	0
41030500	Субвенція з державного бюджету місцевим бюджетам на виплату грошової компенсації за належні для отримання жилі приміщення для внутрішньо переміщених осіб, які захищали незалежність, суверенітет та територіальну цілісність України і брали безпосередню участь	33 037 661	0	0	0	0
9900000000	Державний бюджет	33 037 661	0	0	0	0
41030800	Субвенція з державного бюджету місцевим бюджетам на реалізацію публічного інвестиційного проекту із виплати грошової компенсації за належні для отримання жилі приміщення для сімей осіб, визначених пунктами 2-5 частини першої статті 10-1 Закону України	0	45 176 747	0	0	0

Сторінка 1 із 6

Директор Департамента финансов
областной администрации
(подпись)

№	Х	Усього	Х
8.1	29	Модернізація автотранспортного системи оповіщення	Розрахунок на модернізацію системи оповіщення Чернівецької області на 2024-2027 роки
8.2	29	Підприємства в постійній готовності, обслуговування та утримання засвоєних спеціалізованих та універсальних засвоєних	Розрахунок на модернізацію підприємств, забезпечення постійного засвоєння, забезпечення можливості безпеки та запобігання і реагування на надзвичайні ситуації в Чернівецькій області на 2024-2027 роки
9	51	Система безпеки	Розрахунок на модернізацію системи безпеки
9.1	51	Розрахунок мережі ветеринарних просторів	Х
			Х
			646 005 493
			159 051 739
			306 991 766
			161 759 100
			209 599 208
			254 011 300

АНЖЕЛА ДЯКОВА
Владелец и директор

[illegible]

41050000	Субвенції з місцевих бюджетів іншим місцевим бюджетам	11 315 557	9 584 454	1 400 000	1 600 000	1 800 000
X	Спеціальний фонд, у тому числі:	0	13 355 560	7 204 600	6 653 700	4 011 300
41040000	Дотації з місцевих бюджетів іншим місцевим бюджетам	0	0	0	0	0
41050000	Субвенції з місцевих бюджетів іншим місцевим бюджетам	0	13 355 560	7 204 600	6 653 700	4 011 300
X	УСЬОГО за розділом III, у тому числі:	11 315 557	22 940 014	8 604 600	8 253 700	5 811 300
X	загальний фонд	11 315 557	9 584 454	1 400 000	1 600 000	1 800 000
X	спеціальний фонд	0	13 355 560	7 204 600	6 653 700	4 011 300
X	РАЗОМ за розділами I, II та III, у тому числі:	2 049 493 831	2 079 880 489	1 859 550 840	2 124 279 030	2 451 881 131
X	загальний фонд	1 778 889 419	1 775 199 277	1 724 557 100	1 979 466 400	2 295 276 100
X	спеціальний фонд	270 604 412	304 681 212	134 993 740	144 812 630	156 605 031

Директор Департаменту фінансів
обласної державної адміністрації
(обласної військової адміністрації)

(підпис)

Анжела ДЯКОВА
Власне ім'я ПРИЗВИЩЕ

Сторінка 3 із 3

2	07	Охорона здоров'я	Стратегія розвитку Чернівецької області до 2027 року.	237 500 000	78 324 344	130 946 706	60 000 000	84 000 000	93 500 000
2.1	07	Забезпечення емертосективності та автономності закладів охорони здоров'я	Стратегія розвитку Чернівецької області до 2027 року.						
2.2	07	Модернізація інфраструктури, розвиток, проекти міжнародного співробітництва та дотримання вимог доступності безбар'єрності, відповідності сучасним медичним технологіям приміщень та обладнання у закладах охорони здоров'я	Стратегія розвитку Чернівецької області до 2027 року.						
2.3	07	Облаштування безпечних умов у закладах охорони здоров'я	Стратегія розвитку Чернівецької області до 2027 року.						
3	08	Соціальна сфера		69 700 462	8 406 147	4 140 347	7 200 462	27 000 000	35 500 000
3.1	08	Облаштування безпечних умов у закладах соціальної сфери (укриття)	Стратегія розвитку Чернівецької області до 2027 року.						
3.2	08	Облаштування безпечних умов у закладах, що надають соціальні послуги (протидомашній захист)	Стратегія розвитку Чернівецької області до 2027 року.						
3.3	08	Покращення житлових умов у закладах соціальної сфери	Стратегія розвитку Чернівецької області до 2027 року.						
4	19	Муніципальна інфраструктура та послуги	Стратегія розвитку Чернівецької області на період до 2027 року	46 999 538	0	0	11 799 538	15 000 000	20 200 000
4.1	19	Забезпечення доступності для маломобільних груп населення	Стратегія розвитку Чернівецької області на період до 2027 року						
4.2	19	Просторове планування території Чернівецької області	Стратегія розвитку Чернівецької області до 2027 року						
4.3	19	Створення безбар'єрних маршрутів у населених пунктах	Стратегія розвитку Чернівецької області на період до 2027 року						
5	19	Транспорт	Стратегія розвитку Чернівецької області на період до 2027 року	44 700 000	1 141 020	2 050 646	2 000 000	17 000 000	25 700 000
5.4	19	Капітальний ремонт доріг загального користування місцевого значення	Стратегія розвитку Чернівецької області на період до 2027 року						
6	20	Публічні послуги і пов'язана з ними		19 300 000	0	0	4 000 000	6 000 000	9 300 000
6.1	20	Організація захищеної локальної обчислювальної мережі обласної державної адміністрації (обласної військової адміністрації)	Стратегія розвитку Чернівецької області на період до 2027 року						
6.2	20	Розвиток єдиної платформи електронного документообігу органів влади області	Стратегія розвитку Чернівецької області на період до 2027 року						
7	28	Докладня		7 500 000	0	0	4 554 500	2 945 500	0
7.1	28	Створення мережі автоматизованих пунктів спостережень за станом якості атмосферного повітря, які відповідають європейським вимогам до моніторингу	Стратегія розвитку Чернівецької області на період до 2027 року						
8	29	Громадська безпека		62 326 424	0	0	38 826 424	8 000 000	15 500 000

Сторінка 2 із 3

Листок 9

Особняк нынешних инвесторов на плечоторговку та реалізацію нублічних інвестиційних проектів та програм нублічних інвестицій з урахуванням середньосрокового ману імпортистських нублічних інвестицій першоряду

Листок 9

ТЕХНИКА

-23-

241000000 (KON BIOLOGY)

Додаток 3
до Програмного бюджету
Чернівецької області на 2026-2028 роки

Доплаток 3

по Протоколу областного бюро

Чернівецької області на 2026-2028 роки

Страница 1 из 1

Директор Департаменту фінансів
обласної державної адміністрації
(обласної військової адміністрації)

Андреа ЛУКОВА
Бразилецът първенец

Показники місцевого боргу обласного бюджету Чернівецької області

2410000000
(код бюджету)

Код	Найменування показника	Код валют	2024 рік (звіт)	2025 рік (затверджено)	2026 рік (план)	2027 рік (план)	2028 рік (план)
1	2	3	4	5	6	7	8
	Місцевий борг (на кінець періоду)						
200000	Внутрішній борг, всього:	UAH	0	0	0	0	0
X	у національній валюті	UAH	0	0	0	0	0
X	в іноземній валюті	---	0	0	0	0	0
X	гривневий еквівалент іноземної валюти	UAH	0	0	0	0	0
200000	у тому числі внутрішній борг відповідно до укладених кредитних договорів, емісії облігацій місцевих позик:	UAH	0	0	0	0	0
X	у національній валюті	UAH	0	0	0	0	0
X	в іноземній валюті	---	0	0	0	0	0
X	гривневий еквівалент іноземної валюти	UAH	0	0	0	0	0
300000	Зовнішній борг, всього:	UAH	0	0	0	0	0
X	в іноземній валюті	---	0	0	0	0	0
X	гривневий еквівалент іноземної валюти	UAH	0	0	0	0	0
300000	у тому числі зовнішній борг відповідно до укладених кредитних договорів, емісії облігацій місцевих позик:	UAH	0	0	0	0	0
X	в іноземній валюті	---	0	0	0	0	0
X	гривневий еквівалент іноземної валюти	UAH	0	0	0	0	0
X	РАЗОМ у національній валюті	UAH	0	0	0	0	0
	у тому числі разом за місцевим боргом відповідно до укладених кредитних договорів, емісії облігацій місцевих позик	UAH	0	0	0	0	0

Директор Департаменту фінансів
обласної державної адміністрації
(обласної військової адміністрації)

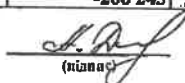

(підпис)

Ангела ДЯКОВА
Власне ім'я ПРІЗВИЩЕ

Сторінка 1 із 1

8831	Надання довгострокових кредитів індивідуальним забудовникам житла на селі	1 450 000	1 914 560	2 000 000	2 000 000	2 000 000
	Кредитування (результат), у тому числі:	-345 706	1 551 256	0	0	0
X	загальний фонд	-139 463	319 591	0	0	0
X	спеціальний фонд	-206 243	1 231 665	0	0	0

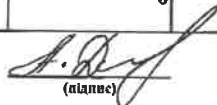
Директор Департаменту фінансів
обласної державної адміністрації
(обласної військової адміністрації)


(підпис)

Ангела ДЯКОВА
Власне ім'я ПРІЗВИЩЕ

X	в іноземній валюті	---	0	0	0	0	0
X	гривневий еквівалент іноземної валюти	UAH	0	0	0	0	0
2	Зовнішній борг, всього:	UAH	0	0	0	0	0
X	в іноземній валюті	---	0	0	0	0	0
X	гривневий еквівалент іноземної валюти	UAH	0	0	0	0	0
2.1	у тому числі зовнішній борг відповідно до укладених правочинів щодо надання місцевих гарантій	UAH	0	0	0	0	0
X	в іноземній валюті	---	0	0	0	0	0
X	гривневий еквівалент іноземної валюти	UAH	0	0	0	0	0
X	РАЗОМ за розділом III у національній валюті	UAH	0	0	0	0	0
X	у тому числі разом за місцевим боргом відповідно до укладених правочинів щодо надання місцевих гарантій	UAH	0	0	0	0	0

Директор Департаменту фінансів
обласної державної адміністрації
(обласної військової адміністрації)


(підпис)

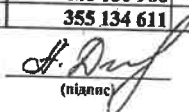
Анжела ДЯКОВА
Власне ім'я ПРІЗВИЩЕ

-26-

Сторінка 2 із 2

X	спеціальний фонд	1 061 630	4 549 200	0	1 609 000	4 554 500
9000	Міжбюджетні трансферти, у тому числі:	438 603 920	291 225 695	105 125 000	115 920 000	131 615 000
X	загальний фонд, у тому числі:	314 916 410	243 374 305	105 125 000	115 920 000	131 615 000
9110	Реверсна дотація	0	0	0	0	0
X	спеціальний фонд	123 687 510	47 851 390	0	0	0
X	УСЬОГО, у тому числі:	2 003 185 571	1 909 130 127	1 697 791 740	1 914 679 830	2 197 869 831
X	загальний фонд	1 648 050 960	1 544 132 493	1 574 557 100	1 779 466 400	2 045 276 100
X	спеціальний фонд	355 134 611	364 997 634	123 234 640	135 213 430	152 593 731

Директор Департаменту фінансів
обласної державної адміністрації
(обласної військової адміністрації)


(підпис)

Анжела ДЯКОВА
Власне ім'я ПРІЗВИЩЕ

-31-

Сторінка 2 із 2

Граничні показники видатків обласного бюджету Чернівецької області за Типовою програмною класифікацією видатків та кредитування місцевих бюджету

Додаток 7
до Прогнозу обласного бюджету
Чернівецької області на 2026-2028 роки

Код	Найменування показника	2024 рік	2025 рік	2026 рік	2027 рік	2028 рік
1	2	3	4	5	6	7
		(млн)	(затверджено)	(млн)	(млн)	(млн)
0100	Державне управління, у тому числі:	44 523 360	46 035 000	46 750 000	51 539 950	56 046 987
X	загальний фонд	44 023 360	46 035 000	46 750 000	51 539 950	56 046 987
X	спеціальний фонд	500 000	0	0	0	0
1000	Освіта, у тому числі:	780 590 868	687 092 008	733 299 540	814 999 553	930 469 587
X	загальний фонд	625 367 216	573 210 375	655 194 500	728 222 698	831 759 389
X	спеціальний фонд	155 223 652	113 881 633	78 105 040	86 776 855	98 710 198
2000	Охорона здоров'я, у тому числі:	187 924 805	171 355 494	188 057 900	211 404 500	241 876 966
X	загальний фонд	187 830 650	171 337 600	188 057 900	211 404 500	241 876 966
X	спеціальний фонд	94 155	17 894	0	0	0
3000	Соціальний захист та соціальне забезпечення, у тому числі:	263 227 943	279 158 283	275 766 400	310 422 000	357 746 000
X	загальний фонд	195 917 380	211 735 230	233 410 000	265 768 000	310 702 000
X	спеціальний фонд	67 310 563	67 423 053	42 356 400	44 654 000	47 044 000
4000	Культура і мистецтво, у тому числі:	110 416 754	114 773 500	124 219 500	141 762 677	164 565 244
X	загальний фонд	108 090 770	108 407 500	121 946 300	140 039 102	162 745 211
X	спеціальний фонд	2 325 984	6 366 000	2 273 200	1 723 575	1 820 033
5000	Фізична культура і спорт, у тому числі:	56 144 941	55 447 200	60 165 000	67 300 000	77 916 000
X	загальний фонд	55 548 310	54 468 100	59 665 000	66 850 000	77 451 000
X	спеціальний фонд	596 631	979 100	500 000	450 000	465 000
6000	Житлово-комунальне господарство, у тому числі:	3 695 974	4 868 200	6 800 000	7 532 000	8 608 000
X	загальний фонд	3 695 974	4 868 200	6 800 000	7 532 000	8 608 000
X	спеціальний фонд	0	0	0	0	0
7000	Економічна діяльність, у тому числі:	109 385 146	219 079 364	92 490 000	113 696 390	136 101 788
X	загальний фонд	105 050 660	95 150 000	92 490 000	113 696 390	136 101 788
X	спеціальний фонд	4 334 486	123 929 364	0	0	0
8000+	Інша діяльність, у тому числі:	8 671 860	40 095 383	65 118 400	80 102 760	92 924 259
X	загальний фонд	8 671 860	40 095 383	65 118 400	80 102 760	92 924 259
X	спеціальний фонд	0	0	0	0	0

(грн)

Граничні показники видатків бюджету та надання кредитів з бюджету головним розпорядникам коштів

Додаток 6
до Прогнозу обласного бюджету
Чернівецької області на 2026-2028 роки

Код відомчої класифікації	Найменування головного розпорядника коштів	2024 рік	2025 рік	2026 рік	2027 рік	2028 рік
1	2	3	4	5	6	7
		(млн)	(затверджено)	(млн)	(млн)	(млн)
01	Чернівецька обласна рада, у тому числі:	44 169 398	44 995 000	46 000 000	49 700 000	53 600 000
X	загальний фонд	43 669 398	44 995 000	46 000 000	49 700 000	53 600 000
X	спеціальний фонд	500 000	0	0	0	0
02	Чернівецька обласна державна адміністрація, у тому числі:	67 252 883	75 491 700	76 000 000	85 200 000	98 800 000
X	загальний фонд	67 252 883	75 491 700	76 000 000	85 200 000	98 800 000
X	спеціальний фонд	0	0	0	0	0
06	Департамент освіти і науки Чернівецької області, у тому числі:	673 591 494	608 997 280	627 960 940	697 984 887	797 521 838
X	загальний фонд	537 830 697	509 458 473	565 180 800	627 697 600	716 219 500
X	спеціальний фонд	135 760 797	99 538 807	62 780 140	70 287 287	81 302 338
07	Департамент охорони здоров'я Чернівецької області, у тому числі:	252 219 405	232 293 680	253 867 800	284 478 700	324 745 700
X	загальний фонд	235 117 740	219 295 680	240 192 900	269 736 300	309 177 800
X	спеціальний фонд	17 101 665	12 998 000	13 674 900	14 742 400	15 567 900
08	Чернівецької обласної державної адміністрації, у тому числі:	262 010 299	264 496 824	259 856 400	288 654 000	330 044 000
X	загальний фонд	190 264 462	198 111 050	217 500 000	244 000 000	283 000 000
X	спеціальний фонд	71 745 837	66 385 774	42 356 400	44 654 000	47 044 000
09	Служба у справах дітей Чернівецької області, у тому числі:	8 836 594	9 595 070	10 100 000	11 300 000	13 100 000
X	загальний фонд	7 870 812	9 200 000	10 100 000	11 300 000	13 100 000
X	спеціальний фонд	965 782	395 070	0	0	0
10	Управління культури Чернівецької області, у тому числі:	150 927 482	149 467 223	163 023 200	184 960 743	213 934 993
X	загальний фонд	146 274 533	141 991 500	159 100 000	181 490 000	210 275 000
X	спеціальний фонд	4 652 949	7 475 723	3 923 200	3 470 743	3 659 993

(грн)

11	Управління молоді та спорту Чернівецької обласної державної адміністрації, у тому числі:	57 422 493	58 333 395	63 000 000	70 450 000	81 665 000
X	загальний фонд	56 825 862	57 302 100	62 500 000	70 000 000	81 200 000
X	спеціальний фонд	596 631	1 031 295	500 000	450 000	465 000
15	Департамент капітального будівництва Чернівецької обласної державної адміністрації, у тому числі:	1 349 770	107 535 886	0	0	0
X	загальний фонд	1 349 770	387 791	0	0	0
X	спеціальний фонд	0	107 148 095	0	0	0
19	Департамент систем життєзабезпечення Чернівецької обласної державної адміністрації, у тому числі:	100 886 199	85 050 000	81 400 000	101 600 000	121 800 000
X	загальний фонд	100 886 199	85 050 000	81 400 000	101 600 000	121 800 000
X	спеціальний фонд	0	0	0	0	0
23	Департамент комунікацій Чернівецької обласної державної адміністрації, у тому числі:	1 304 055	1 500 000	1 500 000	2 700 000	4 000 000
X	загальний фонд	1 304 055	1 500 000	1 500 000	2 700 000	4 000 000
X	спеціальний фонд	0	0	0	0	0
24	Управління агропромислового розвитку Чернівецької обласної державної адміністрації, у тому числі:	2 565 445	4 714 560	4 800 000	5 100 000	5 600 000
X	загальний фонд	1 115 445	2 800 000	2 800 000	3 100 000	3 600 000
X	спеціальний фонд	1 450 000	1 914 560	2 000 000	2 000 000	2 000 000
27	Департамент регіонального розвитку Чернівецької обласної державної адміністрації, у тому числі:	4 036 940	9 600 000	9 600 000	10 700 000	12 400 000
X	загальний фонд	3 906 950	9 600 000	9 600 000	10 700 000	12 400 000
X	спеціальний фонд	129 990	0	0	0	0
28	Управління екології та природних ресурсів Чернівецької обласної державної адміністрації, у тому числі:	92 000	4 249 200	0	1 609 000	4 554 500
X	загальний фонд	0	0	0	0	0
X	спеціальний фонд	92 000	4 249 200	0	1 609 000	4 554 500
30	Управління цивільного захисту населення Чернівецької обласної державної адміністрації, у тому числі:	1 575 520	9 467 390	0	0	0
X	загальний фонд	1 384 070	668 000	0	0	0
X	спеціальний фонд	191 450	8 799 390	0	0	0
37	Департамент фінансів Чернівецької обласної державної адміністрації, у тому числі:	376 187 260	239 804 175	92 683 400	107 042 500	118 103 800
X	загальний фонд	252 789 750	206 952 790	92 683 400	107 042 500	118 103 800

Сторінка 2 із 3

X	спеціальний фонд	123 397 510	32 851 385	0	0	0
51	Управління з питань ветеранської політики Чернівецької обласної державної адміністрації, у тому числі:	208 334	6 590 000	10 000 000	15 200 000	20 000 000
X	загальний фонд	208 334	6 000 000	10 000 000	15 200 000	20 000 000
X	спеціальний фонд	0	590 000	0	0	0
X	УСЬОГО, у тому числі:	2 004 635 571	1 912 181 383	1 699 791 740	1 916 679 830	2 199 869 831
X	загальний фонд	1 648 050 960	1 544 452 084	1 574 557 100	1 779 466 400	2 045 276 100
X	спеціальний фонд	356 584 611	367 729 299	125 234 640	137 213 430	154 593 731

Директор Департаменту фінансів
обласної державної адміністрації
(обласної військової адміністрації)

А. Дік
(підпис)

Ангела ДЯКОВА
Власне ім'я ПІРІЗВИЩЕ

ПОКАЖЧИК РОЗСИЛКИ

рішення 21-ї сесії обласної ради VIII скликання № 19-21/25 від 15.10.2025 р.

*Про розгляд Прогнозу обласного бюджету
Чернівецької області на 2026-2028 роки*

№ з/п	Одержувач	Кількість примірників	Дата	Форма розсилки
1	Микола ГУЙТОР	1	21 жов 2025	Електрон
2	Михайло ПАВЛЮК	1	21 жов 2025	11-4
3	Микола БОРЕЦЬ	1	21 жов 2025	11-4
4	Відділ документообігу, контролю та доступу до публічної інформації	1	21 жов 2025	11-3
5	Відділ організаційної роботи	1	21 жов 2025	11-3
6	Відділ юридичної та кадрової роботи	1	21 жов 2025	11-3
7	Інформаційно-аналітичний відділ	1	21 жов 2025	11-3
8	Департамент фінансів ОДА (ОВА)	1	21 жов 2025	Скан. коп.
9	Постійна комісія обласної ради з питань бюджету	1	21 жов 2025	Кур'єром
10				
Разом		9		

Керуючий справами обласної ради

Микола БОРЕЦЬ

